

«СОГЛАСОВАНО»

(Представитель (руководитель) Администрации органа
местного самоуправления)

дата подпись ФИО

«СОГЛАСОВАНО»

(Руководитель Госавтоинспекции муниципального
образования)

дата подпись ФИО

«УТВЕРЖДАЮ»

(Руководитель образовательной организации)

дата подпись ФИО

Смиркина Т.Г.



ПАСПОРТ

дорожной безопасности образовательной организации

муниципальное общеобразовательное учреждение "Основная общеобразовательная школа", с.
Тарутино Жуковского района Калужской области

(наименование образовательной организации, филиала образовательной организации)

2023 год

ПАСПОРТ Дорожной безопасности образовательной организации

Муниципальное общеобразовательное учреждение

"Основная общеобразовательная школа", с. Тарутино Жуковского района Калужской области

(наименование образовательной организации)

1. Тип ОО

Основная общеобразовательная школа

(тип)

2. Вид

ООШ

ООУ, СОШ, школа-сад и т.д.

3. Юридический адрес ОО

249165, Калужская область, Жуковский р-н, с. Тарутино, ул. Центральная, д.3

(юридический адрес)

4. Фактический адрес ОО

249165, Калужская область, Жуковский р-н, с. Тарутино, ул. Центральная, д.3

(фактический адрес)

5. Руководители ОО:

5.1 Директор

Смиркина Татьяна Георгиевна

(Ф.И.О. директора)

(48432) 21352

(контактный телефон)

5.2 Заместитель директора по учебной работе

Миронова Людмила Александровна

(Ф.И.О. заместителя по учебной работе)

(48432) 2-13-52

(контактный телефон)

5.3 Заместитель директора по воспитательной работе

Миронова Людмила Александровна

(Ф.И.О. заместителя по воспитательной работе)

(48432) 2-13-52

(контактный телефон)

5.4 Педагог, ответственный за профилактику ДДТ

Бушуева Ирина Леонтьевна

(Ф.И.О. педагога, ответственного за профилактику ДДТ)

(48432) 2-13-52

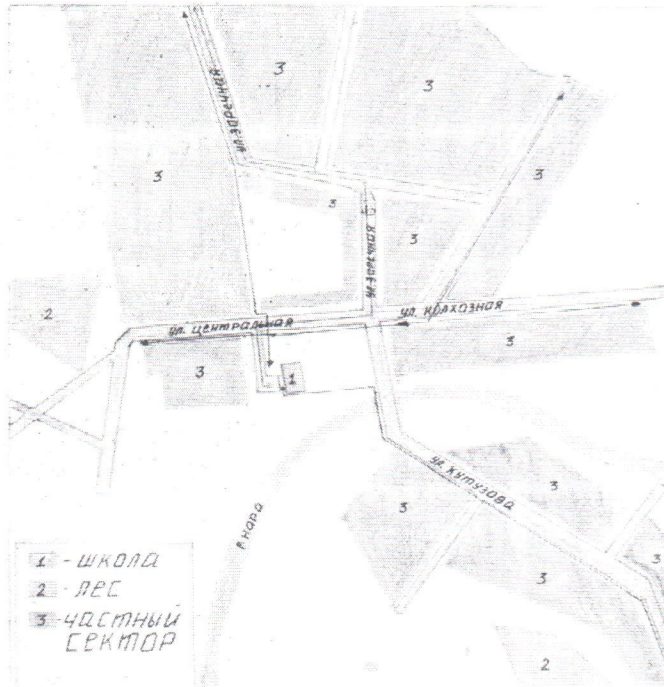
(контактный телефон)

(№ приказа о закреплении)

+

Район расположения образовательного учреждения, пути движения транспортных средств и детей (обучающихся, воспитанников)

1. План-схема ОУ.
План-схема района расположения ОУ.
пути движения транспортных средств и детей (учеников)



Пути движения транспортных средств к местам разгрузки/погрузки и разгона/торможения передвижной лески по территории образовательного учреждения

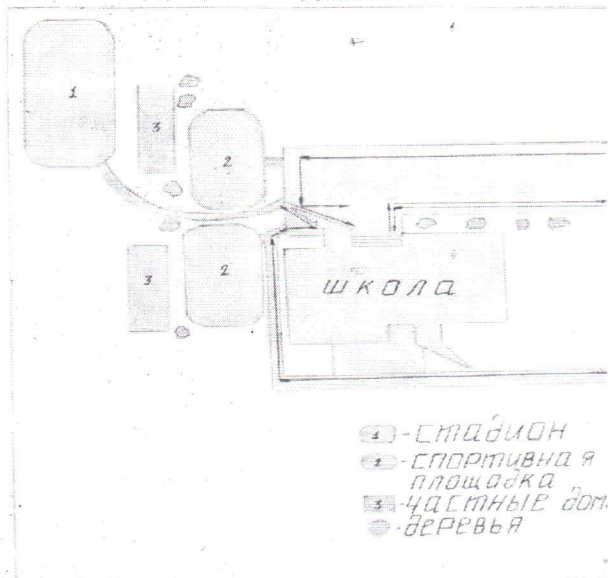


Схема организации дорожного движения в непосредственной близости от образовательного учреждения с размещением соответствующих технических средств организации дорожного движения, маршрутов движения детей (обучающихся, воспитанников)

Схема организации дорожного движения в непосредственной близости от образовательного учреждения с размещением соответствующих технических средств организации дорожного движения, маршрутов движения детей (обучающихся, воспитанников)



Фото подхода к образовательной организации



0


Вернуться на главную

+ФОТО

1

Фото на странице: 2

Вход на территорию школы



3

Вход на территорию школы

Подпись

Подпись

1

БЕЗОПАСНОСТЬ ДОРОЖНОГО ДВИЖЕНИЯ

ПРАВИЛА ПЕРЕХОДА ДОРОГИ

1. Дорогу необходимо переходить по пешеходным переходам. Они обозначены дорожными знаками «Пешеходный переход» и «Пешеходный переход с зефирными линиями».

2. Как только автомобильный сигнал светофора переключится с зеленого на красный, вы должны остановиться на тротуаре или обочине.

3. Если вы переходите дорогу в неустановленном месте, вы должны убедиться, что нет машин, движущихся по дороге. Подождите, пока машина проедет, прежде чем переходить.

4. Если вы переходите дорогу в неустановленном месте, вы должны убедиться, что нет машин, движущихся по дороге. Подождите, пока машина проедет, прежде чем переходить.

5. Если вы переходите дорогу в неустановленном месте, вы должны убедиться, что нет машин, движущихся по дороге. Подождите, пока машина проедет, прежде чем переходить.

СИМВОЛЫ

- Пешеходный переход
- Стой
- ЖДИ
- ЖДИ

ЗНАКИ, КОТОРЫЕ ДОЛЖЕН ЗНАТЬ КАЖДЫЙ

- Пешеходный переход
- Стой
- ЖДИ
- ЖДИ

ВЕЩАМИ НЕЛЬЗЯ

- Пешеходный переход
- Стой
- ЖДИ
- ЖДИ

ПРАВИЛА ПЕРЕХОДА ДОРОГИ

1. Дорогу необходимо переходить по пешеходным переходам. Они обозначены дорожными знаками «Пешеходный переход» и «Пешеходный переход с зефирными линиями».

2. Как только автомобильный сигнал светофора переключится с зеленого на красный, вы должны остановиться на тротуаре или обочине.

3. Если вы переходите дорогу в неустановленном месте, вы должны убедиться, что нет машин, движущихся по дороге. Подождите, пока машина проедет, прежде чем переходить.

4. Если вы переходите дорогу в неустановленном месте, вы должны убедиться, что нет машин, движущихся по дороге. Подождите, пока машина проедет, прежде чем переходить.

5. Если вы переходите дорогу в неустановленном месте, вы должны убедиться, что нет машин, движущихся по дороге. Подождите, пока машина проедет, прежде чем переходить.

СИМВОЛЫ

- Пешеходный переход
- Стой
- ЖДИ
- ЖДИ

ЗНАКИ, КОТОРЫЕ ДОЛЖЕН ЗНАТЬ КАЖДЫЙ

- Пешеходный переход
- Стой
- ЖДИ
- ЖДИ

ВЕЩАМИ НЕЛЬЗЯ

- Пешеходный переход
- Стой
- ЖДИ
- ЖДИ

ПРАВИЛА ПЕРЕХОДА ДОРОГИ

1. Дорогу необходимо переходить по пешеходным переходам. Они обозначены дорожными знаками «Пешеходный переход» и «Пешеходный переход с зефирными линиями».

2. Как только автомобильный сигнал светофора переключится с зеленого на красный, вы должны остановиться на тротуаре или обочине.

3. Если вы переходите дорогу в неустановленном месте, вы должны убедиться, что нет машин, движущихся по дороге. Подождите, пока машина проедет, прежде чем переходить.

4. Если вы переходите дорогу в неустановленном месте, вы должны убедиться, что нет машин, движущихся по дороге. Подождите, пока машина проедет, прежде чем переходить.

5. Если вы переходите дорогу в неустановленном месте, вы должны убедиться, что нет машин, движущихся по дороге. Подождите, пока машина проедет, прежде чем переходить.

СИМВОЛЫ

- Пешеходный переход
- Стой
- ЖДИ
- ЖДИ

ЗНАКИ, КОТОРЫЕ ДОЛЖЕН ЗНАТЬ КАЖДЫЙ

- Пешеходный переход
- Стой
- ЖДИ
- ЖДИ

ВЕЩАМИ НЕЛЬЗЯ

- Пешеходный переход
- Стой
- ЖДИ
- ЖДИ

2

3

Информация об обеспечении безопасности перевозок детей специальным транспортным средством (автобусом).

Общие сведения

Количество автобусов: _____

	Марка	Модель	Государственный регистрационный знак
1	ПАЗ-32053-70	автобус класса Д	О 0009Е040
2			
3			
4			
5			
6			
7			
8			
9			
10			

Соответствие конструкции требованиям, _____

соответствует

1. Сведения о водителе автобуса

Фамилия, имя, отчество	Принят на работу	Стаж в категории D	Дата предстоящего мед. осмотра	Период проведения стажировки	Повышение квалификации	Допущены нарушения ПДД
Цветков Николай Александрович	02.08.2022 года Приказ №77 от	3	01.06.24	нет	нет	нет

2. Организационно-техническое обеспечение

1) Лицо, ответственное, за обеспечение безопасности дорожного движения:

Бушуева Ирина Леонтьевна

назначено С 01 сентября 2023 года Приказ №14 от 31.08.2023 года

прошло аттестацию _____

2) Организация проведения предрейсового медицинского осмотра водителя:

осуществляет _____

Власова Елена Александровна медсестра

(Ф.И.О. специалиста)

на основании _____

договора от 11.01.2023 года

действительного до _____

бессрочно

3) Организация проведения предрейсового технического осмотра транспортного средства:

осуществляет _____

Смиркин Виктор Васильевич главный инженер колхоза им. М.А.Гурьянова

(Ф.И.О. специалиста)

на основании _____

01.01.2013 года

действительного до _____

бессрочно

4) Дата очередного технического осмотра _____

07.09.2024 года

5) Место стоянки автобуса в нерабочее время _____

мех. парк колхоза им. М.А.Гурьянова

меры, исключающие несанкционированное использование _____

3. Сведения о владельце

Юридический адрес владельца _____

249165 Калужская обл. Жуковский район с.Тарутино ул.Центральная д.3

Фактический адрес владельца _____

249165 Калужская обл. Жуковский район с.Тарутино ул.Центральная д.3

Телефон ответственного лица _____

8(48432)2-13-52